

iLLUMiGO™

ILLUMINATE **to** COMMUNICATE



LED LIGHTBOX IN A BOX



iLLUMiGO™ è la linea di lightbox portatili e autoportanti con cornici in alluminio e retroilluminazione integrata, pensata per offrire massima visibilità in pochi minuti.

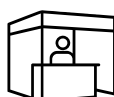
■ **IDEALI PER:**



Mostre



Eventi



Fiere



*Punti
vendita*



Interni

■ **PERCHÈ SCEGLIERE iLLUMiGO™?**



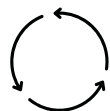
FACILE DA TRASPORTARE

Struttura compatta con valigia o borsa protettiva per stoccaggio e trasporto agevolato.



ILLUMINAZIONE LED

Tecnologia a basso consumo per un impatto visivo potente ed efficiente.



GRAFICA INTERCAMBIABILE

Grafiche in tessuto (SEG) facili da installare e sostituire, per una comunicazione sempre aggiornata.



MONTAGGIO TOOL-FREE

Struttura progettata per un'installazione semplice e senza utensili, con sistema di etichettatura numerata.



CONNESSIONE INVISIBILE

Cavo posizionato sotto la struttura per un collegamento semplice e ordinato.

— iLLUMiGO™ MODULAR

GAMMA PREMIUM DI LIGHTBOX MODULARI RETROILLUMINATI

iLLUMiGO™ Modular è il **sistema espositivo retroilluminato** progettato per chi cerca una soluzione luminosa, d'impatto e facile da configurare. Unisce estetica, flessibilità e praticità in un'unica soluzione pensata per punti vendita, eventi e allestimenti fieristici.

La sua forza è la **modularità espandibile**: partendo da una struttura base, puoi ampliare

il tuo lightbox fino a quasi 8 metri di larghezza, utilizzando le estensioni da 850 o 1000 mm.

Con un profilo bianco da 120 mm, illuminazione LED integrata, grafiche con bordino (SEG) e una borsa di trasporto con ruote, iLLUMiGO™ Modular combina **design, funzionalità e trasportabilità**, offrendo il massimo della resa visiva con il minimo sforzo operativo.




LED integrati



Borsa di trasporto con ruote inclusa



Connettori e accessori disponibili



Profilo con canalina



Montaggio tool-free



Disponibili estensioni da 850 e 1000 mm



Basi disponibili



■ CREA UN'INFINITÀ DI CONFIGURAZIONI

Dall'iconico lightbox stand-alone a vere e proprie pareti luminose modulari: con iLLUMiGO™ Modular costruisci configurazioni su misura, lineari o angolari, estendibili **fino a 7,85 metri** di larghezza.

Ogni struttura si collega con semplicità grazie al sistema di connettori e agli accessori dedicati, per creare un impatto visivo coerente e senza interruzioni.

Ideale per:

- Fiere ed esposizioni
- Lanci prodotto
- Campagne stagionali
- Corner promozionali
- Stand preallestiti



■ FONDALI iLLUMiGO™ MODULAR

- La gamma comprende **6 fondali** retroilluminati da utilizzare con grafiche stampate fronte-retro.
- I fondali possono essere utilizzati da soli o combinati tra loro, per creare centinaia di possibili configurazioni.
- Ogni fondale è fornito con una borsa di trasporto con ruote con scomparti dedicati per le basi.



Nome prodotto	Dimensione	Codice	l x h x p mm
iLLUMiGO™ Modular 1850	1850 x 2480 mm	ILLGO-MOD-1825	1850 x 2489 x 590 mm
iLLUMiGO™ Modular 2850	2850 x 2480 mm	ILLGO-MOD-2825	2850 x 2489 x 590 mm
iLLUMiGO™ Modular 3000	3000 x 2480 mm	ILLGO-MOD-3000	3000 x 2489 x 590 mm
iLLUMiGO™ Modular 3850	3850 x 2480 mm	ILLGO-MOD-3825	3850 x 2489 x 590 mm
iLLUMiGO™ Modular 4850	4850 x 2480 mm	ILLGO-MOD-4825	4850 x 2489 x 590 mm
iLLUMiGO™ Modular 5850	5850 x 2480 mm	ILLGO-MOD-5825	5850 x 2489 x 590 mm



■ ESTENSIONI iLLUMiGO™ MODULAR

- La gamma comprende **2 estensioni** che permettono di ampliare il lightbox fino a quasi 8 metri di larghezza.
- Ogni estensione è fornita con una borsa di trasporto con ruote.



Nome prodotto	Dimensione	Codice	l x p mm
Estensione 850	850 mm	ILLGO-MODEXT-0825	850 x 120 mm
Estensione 1000	1000 mm	ILLGO-MODEXT-1025	1000 x 120 mm



Per ogni estensione è richiesto un trasformatore aggiuntivo (ILLGO-MOD-DRIVER)


■ ACCESSORI iLLUMiGO™ MODULAR

Un sistema di accessori progettato per modificare e configurare gli elementi della gamma ogni volta che ne hai bisogno.




**CONNETTORE PER ANGOLO
INTERNO CENTRALE A 90°**
ILLGO-MOD-90MIC

*Consigliati 4 pezzi per ogni corner



**CONNETTORE PER ANGOLO
SUPERIORE A 90°**
ILLGO-90TC



CONNETTORE A T
ILLGO-TC



PORTADOCUMENTI A4
ILLGO-LH-A4



BASE A SCOMPARSA
ILLGO-MOD-BF



MEZZA BASE
ILLGO-MOD-HF



— iLLUMiGO™ 2X2


Fondale autoportante bifacciale e retroilluminato.

- Sistema di illuminazione a LED preinstallato
- Struttura in alluminio bianco da 100 mm di spessore
- 4 piedini ruotanti premontati
- Traversa di rinforzo interna
- Possibilità di affiancare più lightbox tra loro grazie alla presa elettrica posta sotto il profilo inferiore
- Borsa di trasporto imbottita con ruote inclusa

Codice	l x h x p mm
ILLGO-2X2-EU	2000 x 2000 x 400 mm



Sistema di illuminazione a LED pre-assemblato



4 piedini ruotanti per una maggior stabilità



Trasformatore



— iLLUMiGO™ LITE

Soluzione espositiva bifacciale autoportante.

- Struttura in alluminio bianco da 80 mm di spessore
- Illuminazione a LED preinstallata verticalmente
- Piedini ruotanti premontati
- Traversa di rinforzo interna
- Borsa di trasporto con imbottitura inclusa (con ruote su richiesta)
- Possibilità di creare configurazione a L, T e U grazie all'utilizzo di connettori (opzionali)

Codice

ILLGO-LITE-EU-SB

I x h x p mm

1000 x 2020 x 400 mm



Illuminazione LED con connessione magnetica



Borsa di trasporto



■ CONNETTORI ED ACCESSORI



CONNETTORE PER ANGOLO SUPERIORE A 90°
ILLGO-90TC



CONNETTORI PER ANGOLO INTERNO CENTRALE A 90°
ILLGO-90MIC



CONNETTORE DIRITTO
ILLGO-SC



PORTADOCUMENTI A4
ILLGO-LH-A4



CONNETTORE A T
ILLGO-TC



— iLLUMiGO™ RETAIL

Totem luminoso bifacciale compatto con base preinstallata che assicura grande stabilità.

- Cornice autoportante bifacciale in alluminio da 100 mm di spessore
- Base in acciaio già fissata alla cornice
- Traversa di rinforzo interna
- Sistema di illuminazione incluso e pre-installato

Codice	I x h x p mm
ILLGO-RETAIL-EU	600 x 1600 x 285 mm



Sistema di numerazione



Base in acciaio



Valigetta per il trasporto



— iLLUMiGO™ ONE

Totem luminoso monofacciale retroilluminato.


- Illuminazione a LED preinstallata su pannello riavvolgibile
- Struttura in alluminio bianco da 60 mm di spessore
- Piedini ruotanti premontati
- Traversa di rinforzo interna

Codice

ILLGO-ONE

I x h x p mm

850 x 2010 x 390 mm



Installazione facile



Sistema di illuminazione a LED pre-assemblato



Valigetta per il trasporto





— iLLUMiGO™ COUNTER

Banchetto luminoso bifacciale di semplice e veloce installazione.

- Profilo in alluminio bianco fronte/retro, spessore 100 mm
- Piedini laterali in acciaio per la massima stabilità
- Top in due pezzi in MDF bianco con possibilità di personalizzazione
- Carico massimo del top: 20 kg
- Illuminazione LED preassemblata

Codice

ILLGO-COUNTER-EU

I x h x p mm

1040 x 1015 x 540 mm



Piedini in acciaio



Strip LED



Valigetta per il trasporto



— iLLUMiSTREET



Display bifacciale retroilluminato a batteria per utilizzo sia esterno sia interno.

- Struttura in alluminio nero, resistente e dal design moderno
- Grafica formato A1 (600 x 850 mm)
- LED preinstallati adatti ad uso esterno (standard IP65)
- Base con ruote integrate per un facile spostamento e picchettabile
- Batteria integrata con autonomia fino a 10/12 ore
- Tempo di ricarica 5/6 ore
- Resistenza al vento fino a 18 mph

Codice

ILLSTREET-BLK-A1

I x h x p mm

810 x 1080 x 420 mm



Struttura in alluminio nero



Molle per la resistenza la vento



ILLUMINATE
to COMMUNICATE



ILLUMiGO™

